

## 쉽고 빠르고 안전한 선박전자증서, 어떻게 이용할 수 있나요?

### 무엇을 준비해야 할까요?

- 선박증서 신청 시  
▶ 발급 알림을 받을 휴대폰 번호 기재

해양수산부 관할 지방해양수산청에서 선박증서 신청 시(재발급 포함) 전자증서 발급 알림을 받으실 휴대폰 번호를 기재해야 합니다.

### SMS로 발급 알림을 받았어요!

선박증서(종이증서) 교부와 동시에 전자증서도 함께 발급됩니다. 이때 기재해 주셨던 휴대폰 연락처로 '선박전자증서발급시스템'에 접속할 수 있는 임시 아이디와 패스워드를 전송해 드립니다. 아래와 같이 절차를 이용해 주세요!



[www.gicoms.go.kr/vecs](http://www.gicoms.go.kr/vecs)

01.  
선박전자증서  
발급시스템  
접속

위의 사이트 주소를 입력하여 접속해 주세요.  
(휴대폰, PC로 접속 가능)

02.  
임시아이디/  
패스워드로  
로그인

SMS 알림으로 받은 임시 아이디/패스워드로 로그인  
해 주세요.

03.  
상단메뉴  
전자증서 보관함  
클릭

전자증서 보관함 메뉴에서 발급된 전자증서 목록을  
볼 수 있습니다.

04. 선박전자증서 조회 및 인쇄/다운로드

## 선박전자증서도 기존 종이 증서와 같은 효력이 있나요?

- ✓ 선박전자증서 및 선박전자증서를 인쇄한 출력물도 진위 여부가 확인  
된다면 원본 효력이 있습니다.
- ✓ 법적 근거: [전자문서 및 전자거래 기본법 제4조제1항], [전자문서 및  
전자거래 기본법 제4조제1항], [전자서명법 제3조제2항]
- ✓ 해양수산부는 국제해사기구(IMO)의 지침(FAL.5/Circ.39/Rev.2)에  
따른 안전한 형식의 전자증서를 발급하고 있습니다.

## 간단한 가입만으로 발급 받은 모든 전자증서를 보관 및 관리 할 수 있어요!



### 증서보관함

선박전자증서발급시스템에서는 선박  
전자증서 최초 조회 후 간단한 가입을  
통해 계정을 만든 후 증서 보관함에서  
쉽게 관리할 수 있습니다.

휴대폰 카메라를 통해 오른쪽 QR코드를  
스캔하여 지금 바로 접속해 보세요!



선박전자증서발급시스템  
[www.gicoms.go.kr/vecs](http://www.gicoms.go.kr/vecs)

[30110] 세종특별자치시 다솜2로 94(어진동) 정부세종청사 5동  
☎ 정부민원안내콜센터 국번없이 110

안전한 항해의 길에  
함께하는 선박전자증서

## 선박전자증서발급시스템

[www.gicoms.go.kr/vecs](http://www.gicoms.go.kr/vecs)



 해양수산부

## 14가지의 선박증서, 이제 전자증서로도 받아볼 수 있어요.

기존

▶ 선박증서 신청 시 '종이 증서' 교부

2024년 2월 1일부터

▶ 기존 절차와 동일하게 선박증서 신청 시 '종이 증서' 교부 및 선박 '전자 증서' 동시 발급 (SMS로 알림 송신)

2024년 2월 1일부터 3개월간 시범운영을 거쳐 **5월 1일 본격 시행**

### 선박전자증서란 무엇일까요?

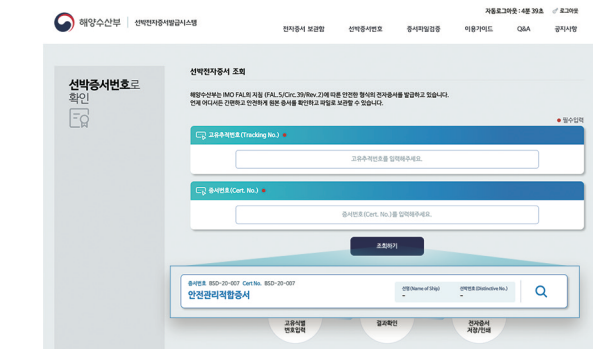
선박전자증서란 아래 제시된 각종 선박 증서가 전자적인 형태(PDF)로 발급된 증서입니다. 선박전자증서를 통해 원본 종이 증서의 분실과 훼손을 방지하고 언제 어디서나 안전하게 확인이 가능합니다. 해양수산부 '선박전자증서 발급 시스템'에서 증서 미리보기, 유효성 및 진위여부 확인, 인쇄 및 다운로드가 가능하오니 편리하게 이용해 보세요!

### 아래의 선박증서를 전자증서로 받아볼 수 있어요!

- 국제선박보안증서
- 선박국적증서
- 선박안전관리증서
- 선박국적증서 영역서
- 안전관리적합증서
- 국제톤수증서
- 임시국제선박보안증서
- 국제톤수확인서
- 임시선박안전관리증서
- 선박총톤수측정증명서
- 임시안전관리적합증서
- 재화중량톤수증서
- 임시선박국적증서 영역서
- 임시선박국적증서

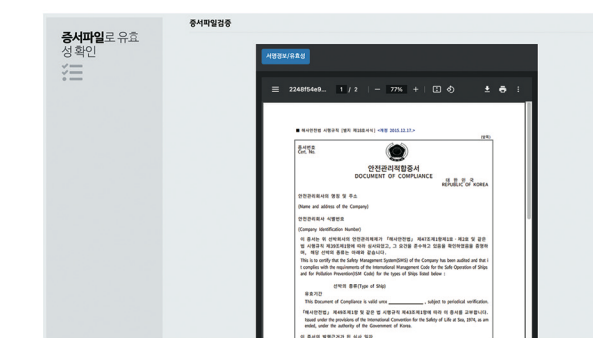
## 선박전자증서의 유효성과 진위여부를 알고 싶어요.

### 방법 1. 고유식별번호/증서번호 입력



- 메뉴명**
- ▶ 로그인 - 상단의 [선박증서번호]클릭 - 고유식별번호/증서번호 입력 후 [조회하기]클릭 - [돋보기]클릭 시 증서파일검증 화면 표출

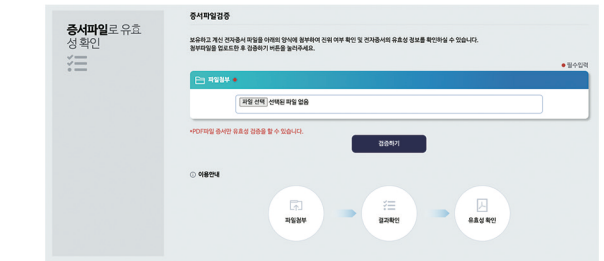
### 방법 2. QR 코드 스캔



- 메뉴명**
- ▶ 휴대폰 카메라 준비 - 증서의 QR코드 스캔 - 증서 파일 검증 화면 표출

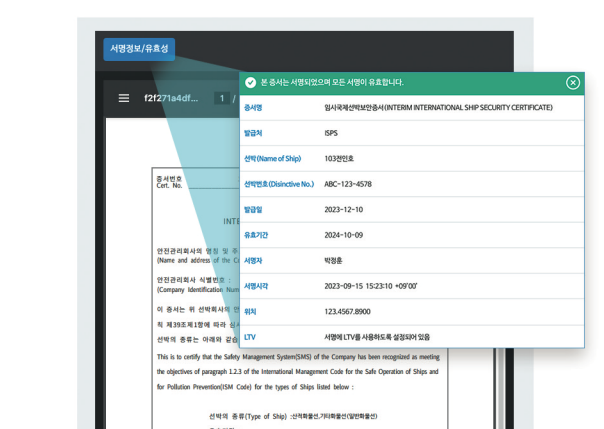
### 방법 3. 증서파일검증

보유하고 계신 전자증서 파일(PDF)을 양식에 첨부하여 진위 여부 확인 및 전자증서의 유효성 정보를 확인하실 수 있습니다.



- 메뉴명**
- ▶ 로그인 - [증서파일검증]클릭 - 보유 파일(PDF) 업로드

### 서명정보에는 어떤 내용이 담겨져 있나요?



국내/국외 언제 어디서든 선박전자증서 조회 시 미리보기를 통해 증서 내용을 볼 수 있으며 서명정보에는 서명자, 증서유효기간, 선명 등이 담겨져 있습니다.

- \*주의** 선박전자증서 파일 다운로드 후 서명정보와 유효성 확인시 'Acrobat Reader' 프로그램을 사용해야 합니다.
- Adobe Acrobat Reader 설치주소 | [get.adobe.com/kr/reader](https://get.adobe.com/kr/reader)